

Préstamos con Prestacob

PRESTACOB es un programa portable y gratuito que le permitirá realizar el control de los préstamos y sus correspondientes amortizaciones. Es un programa muy práctico y gratuito.

Las funciones principales son:

- Registra datos personales de los prestatarios
- Registra fecha del préstamo
- Informa de la deuda actual del prestatario
- Puede imprimir reporte de los empréstitos efectuados entre cierto rango de fechas, los desembolsos y sus amortizaciones

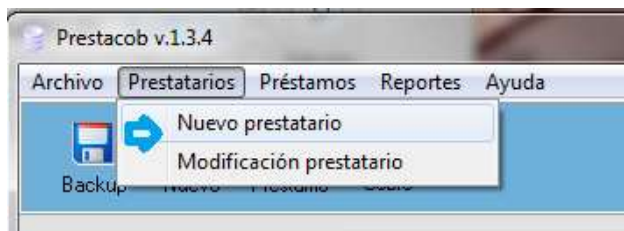


A continuación le explicaremos algunas de sus funciones.

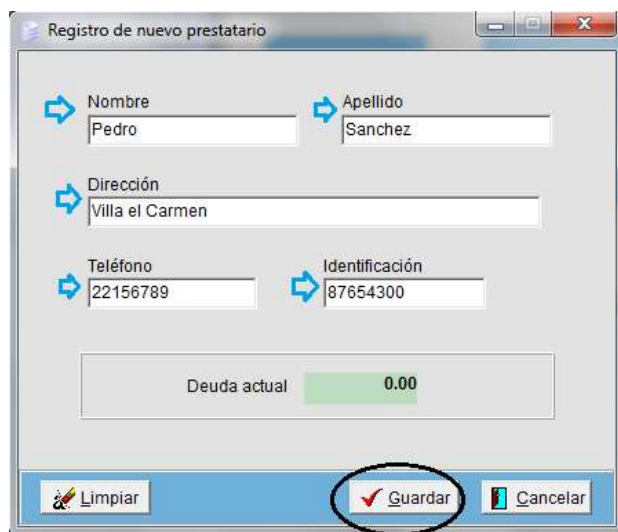
NUEVO PRESTATARIO

Esta opción nos permite registrar los datos de un nuevo cliente.

Para acceder a esta opción debemos ingresar al programa en la opción **PRESTATARIOS / NUEVO PRESTATARIO**



Debemos llenar el formulario de registro con los datos del nuevo cliente y hacemos clic en **GUARDAR** y de esta forma, el nuevo registro quedará guardado.



Registro de nuevo prestatario

Nombre: Pedro Apellido: Sanchez

Dirección: Villa el Carmen

Teléfono: 22156789 Identificación: 87654300

Deuda actual: 0.00

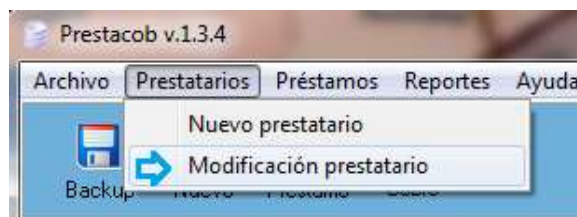
Limpiar Guardar Cancelar

En este formulario, sólo son datos de llenado obligatorio el nombre y apellido. Además, la casilla “Deuda actual” sólo muestra la deuda del cliente cuando entras a la opción de modificar. No es posible colocar algún dato en esta casilla.

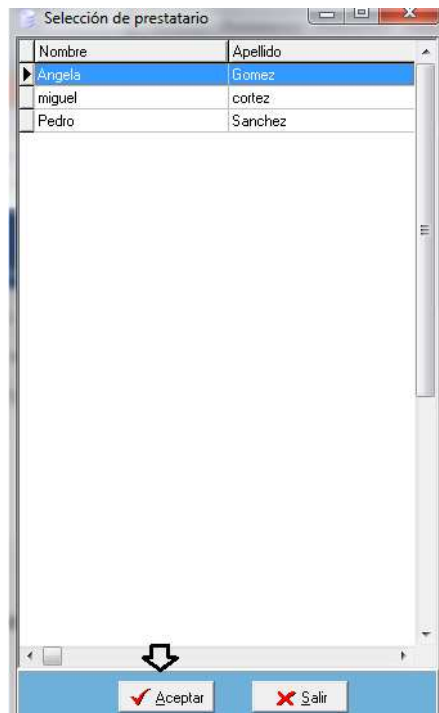
MODIFICACION DE PRESTATARIO

Los datos de nuestros clientes pueden ser modificados, según nuestro requerimiento.

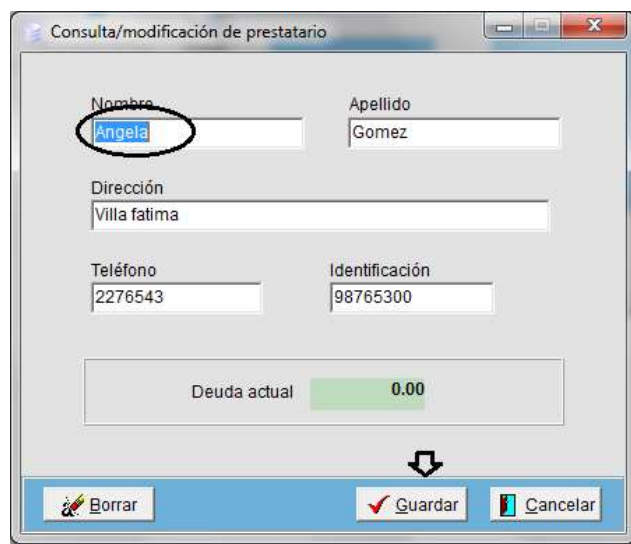
Para esto ingresamos a **PRESTATARIOS / MODIFICACION PRESTATARIO**



Esta opción nos muestra una lista de los clientes o prestatarios registrados y podemos seleccionar la cuenta del cliente para realizar las modificaciones y hacemos clic en **ACEPTAR**



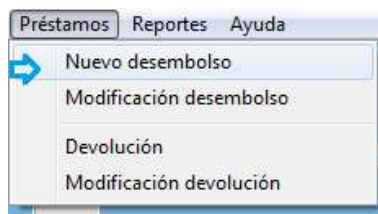
Luego, en la siguiente ventana, podemos realizar las modificaciones necesarias y hacemos clic en **GUARDAR**



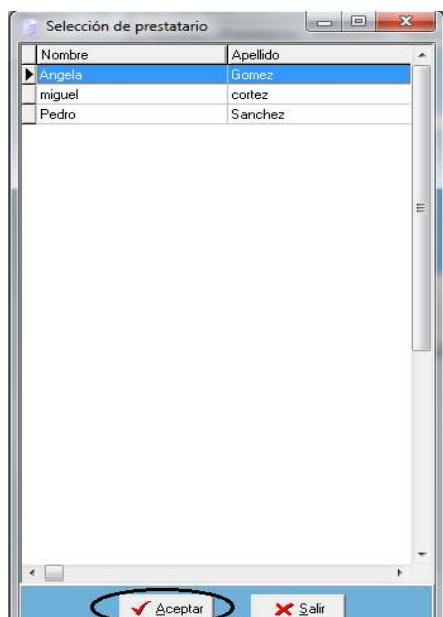
NUEVO DESEMBOLSO

El programa cuenta con la opción de registrar los nuevos desembolsos de dinero, de esta manera usted llevará todo el registro de las deudas de sus clientes.

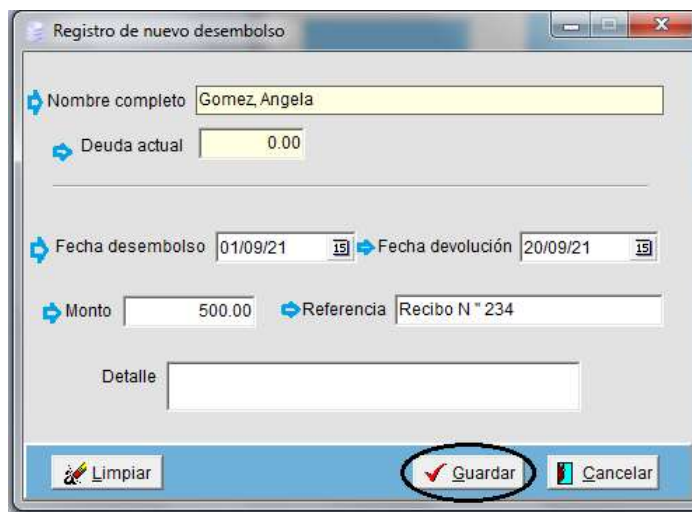
Ingresamos a **PRESTAMOS / NUEVO DESEMBOLSO**



Seleccionaremos la cuenta de nuestro cliente para realizar el registro del nuevo préstamo y hacemos clic en **ACEPTAR**



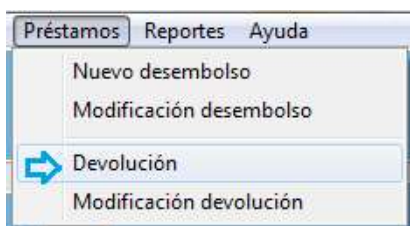
Para realizar el registro nuevo, debemos llenar el formulario con los datos requeridos, fecha del desembolso, fecha devolución prevista, el monto del préstamo y hacemos clic en **GUARDAR**.



La casilla Referencia sirve para registrar algún número o dato relacionado, como el número de recibo, comprobante, contrato, etc.

DEVOLUCION

También podemos llevar el registro de las devoluciones de los préstamos ingresando a la opción del menú **PRESTAMOS / DEVOLUCION**



De la lista que nos presenta el programa, seleccionamos la cuenta de nuestro cliente y hacemos clic en **ACEPTAR**.



Llenamos el formulario de la devolución, con la fecha y el monto, posteriormente hacemos clic en **GUARDAR**.

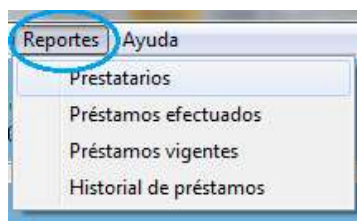
La casilla Referencia sirve para registrar algún número o dato relacionado, como el número de recibo, comprobante, contrato, etc.

Y la casilla "Detalle" puede ser usada para registrar algún comentario o anotación pertinente:



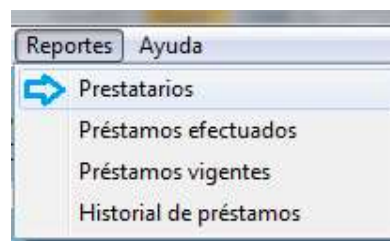
REPORTES.

Tenemos la opción de variados reportes para el seguimiento de nuestro negocio´.



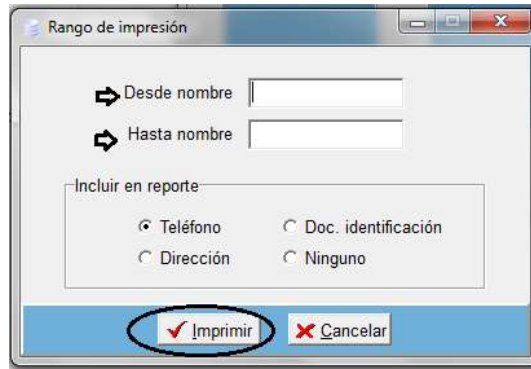
PRESTATARIOS

El reporte de los prestatarios nos dará una lista de todos nuestros clientes, para esto ingresamos al programa en **REPORTES / PRESTATARIOS**



Podemos seleccionar el rango de nombres que requerimos en nuestro reporte, o de lo contrario enviar el formulario con los espacios vacíos y obtener un reporte general de todos nuestros clientes.

También podemos marcar el dato que será mostrado al lado del nombre. Por último hacemos clic en el botón **IMPRIMIR**



Nuestro programa enviará un reporte completo con la lista de prestatarios.

"Prestacob"
Control de préstamos
<http://www.SistemasPaez.com>

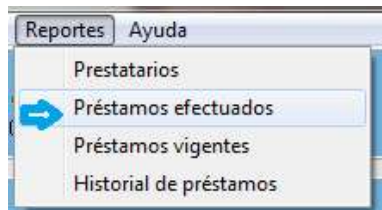
LISTA DE PRESTATARIOS

De: <primer registro> a <último registro>
Fecha actual: 21/sep/21 Pág. 1

#	Nombre completo	Teléfono
1	Angela Gomez	2276543
2	miguel cortez	22143576
3	Pedro Sanchez	22156789

PRESTAMOS EFECTUADOS

De la misma manera, podemos obtener el reporte de los prestamos efectuados, para tener el control del capital invertido, ingresamos a **REPORTES / PRESTAMOS EFECTUADOS**.



El formulario del reporte debe llenarse con las fechas de requerimiento de dicho reporte, también podemos obtener un reporte general sin llenar las fechas, desde el primer crédito hasta el ultimo simplemente hacemos clic en **IMPRIMIR**



El formulario del reporte vendrá actualizado con todos los datos como ser fecha, número de registro, nombre prestatario, monto y el monto total.

"Prestacob"
Control de préstamos
<http://www.SistemasPaez.com>

PRESTAMOS EFECTUADOS

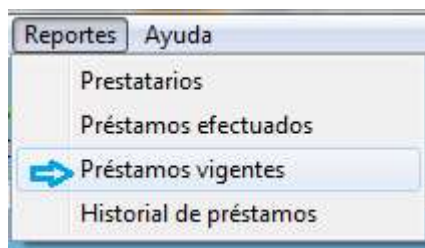
De: <primer registro> a <último registro>
Fecha actual: 21/sep/21 Pág 1

Nº	FECHA	REF.	PRESTATARIO	MONTO
1	03/sep/21	Recibo N° 235	Angela Gomez	1,000.00
2	03/sep/21	N° recibo 237	Pedro Sanchez	2,000.00
3	20/sep/21	N° 236	miguel cortez	2,000.00
Total				5,000.00

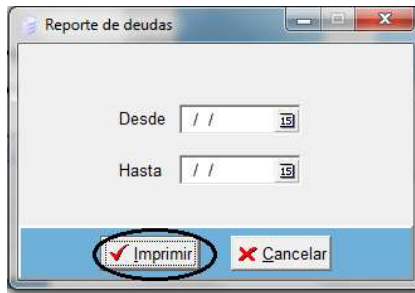
PRESTAMOS VIGENTES.

Este reporte nos ayudará a llevar el control de los préstamos vigentes, sin moras , ni retrasos.

Accedemos a este reporte ingresando a **REPORTES / PRESTAMOS VIGENTES.**



Al igual que en los anteriores reportes, obtenemos el reporte de deudas según las fechas o un reporte general haciendo clic en **IMPRIMIR.**



El reporte generado por el programa nos brindará la información de los prestatarios que tienen cuentas pendientes con nuestro negocio, también el monto prestado, monto amortizado, y el saldo.

"Prestacob"
Control de préstamos
<http://www.SistemasPaez.com>

PRESTAMOS NO CANCELADOS

De: <primer registro> a <último registro>
Fecha actual: 21/sep/21

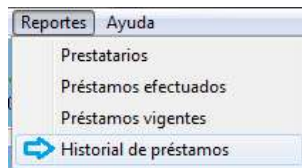
Pág. 1

N	PRESTATARIO	Monto prestado	Monto amortizado	Saldo
1	Angela Gomez	1,000.00	0.00	1,000.00
2	Pedro Sanchez	2,000.00	0.00	2,000.00
Total		3,000.00	0.00	3,000.00

HISTORIAL DE PRESTAMOS.

El reporte del historial de préstamos nos brindará un informe sobre una cuenta seleccionada específicamente.

Para esto ingresamos a **REPORTES / HISTORIAL DE PRESTAMOS.**



Seleccionamos una la cuenta de nuestro cliente para realizar el reporte, y hacemos clic en **ACEPTAR**



Incluimos las fechas del reporte o dejamos vacío el espacio para un reporte general, hacemos clic en **IMPRIMIR**



Este reporte nos indicará los préstamos y las amortizaciones de nuestro clientes, dándonos las fechas y los saldos correspondientes, tal como muestra la imagen de abajo.

"Prestacob"
Control de préstamos
<http://www.SistemasPaez.com>

PRESTAMOS Y DEVOLUCIONES

De: <primer registro> a <último registro> Nombre: **Angela Gomez** Pág. 1
Fecha actual: 21/sep/21

Nº	FECHA	REF.	PRESTAMO	AMORTIZACION	SALDO
1	03/sep/21	Recibo N° 235	1,000.00		1,000.00
Total			1,000.00	0.00	